

## 共同募金を受配した旨の表示について

共同募金施設臨時費配分金によって工事・物品購入・車両購入等の事業を完了した場合は、共同募金を受配した旨の表示を下記のとおり必ず行ってください。

表示に必要な画像データ等は、本会ホームページからダウンロードできます。



共同募金ロゴマーク

兵庫県共同募金会マスコット「あかはねちゃん」

ホームページURL <http://www.akaihane-hyogo.or.jp>

ホームページ ⇒ 「助成申請情報・ロゴマーク」から「受配表示/ロゴマーク」ページへ

なお、共同募金受配表示をした後は、その写真のデータを「事業完了報告書」の添付書類として各市区町共同募金委員会のメールアドレス宛に提出してください。その際、本会ホームページ等で公開可能なものをお送りください。

### 1. 補修等工事の場合

ホームページから「受配表示」のデータをダウンロードして掲示してください。

(表示例)



〇〇年度の赤い羽根共同募金配分金により、〇〇〇〇の補修工事を実施しました。

年 月 日



(表示例以外にも任意で作成しても可)

施設出入り口や工事場所等に共同募金配分金により事業を実施したことが分かるように掲示してください。



## 2. 物品購入の場合

本会指定の「受配ラベル」(下図)を、共同募金配分金を活用した購入物品に貼付してください。「受配ラベル」が必要な場合は兵庫県共同募金会までご連絡ください。



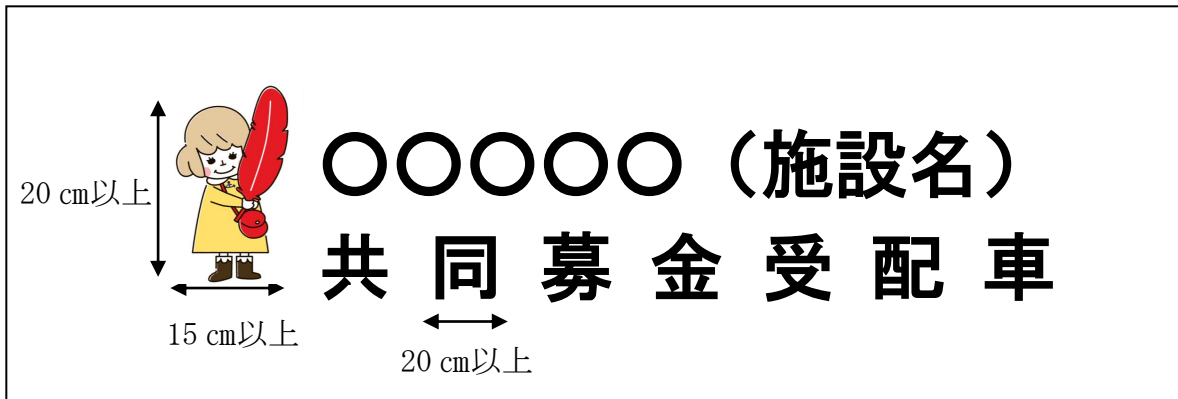
大・小2種類ございます。  
共同募金配分金を活用して購入した物品に貼付してください。



物品画像に加え、ホームページ等で掲載可能な写真の提供もお願いします。  
可能な限り、利用者や職員が物品を使用している様子をご撮影ください。

### 3. 車両購入の場合

(基本的な表示イメージ)



- ※ 車両後部については、車両のサイズにより縮小が可能です。
- ※ 以上により難しい場合は、兵庫県共同募金会と協議の上で定めることとします。

(表示例) 車体左右及び後部の3ヶ所に塗装またはカッティングシートにより表示



できるだけ大きく表示してください。  
**施設名も必ず表示**してください。



車輛画像に加え、ホームページ等で掲載可能な写真の提供もお願いします。  
可能な限り、利用者が車両を使用している様子をご撮影ください。



# < 車両への表示について（詳細） >

◆ 車両への表示については、下の図柄のとおり車体の左右及び後部の3ヶ所に塗装、又はカッティングシートにより表示してください。

## (1) 図柄・文字の大きさ

あかはねちゃんのカット … 20cm×15cm以上

1文字の大きさは … 20cm×20cm以上

(車両後部については、車両サイズにより縮小可)

## (2) 配色

カット中の羽根 … 赤

その他 … 原則として、多色





(その他の部分は、車両本体色との兼ね合いにより、表示が目立つ色に変更していただいても構いません)



あかはねちゃん

©兵庫県共同募金会

○○○ (施設名)  
共同募金受配車

	C:50 M:65 Y:90 K:90
	C:50 M:65 Y:90 K:60
	C:100 M:90 Y:30 K:30
	M:90 Y:100
	M:10 Y:70
	C:10 M:20 Y:40
	M:35 Y:20

「あかはねちゃん©兵庫県共同募金会」の表示を必ず入れてください。